

ОТЧЕТ О ФИНАНСОВЫХ РЕЗУЛЬТАТАХ ДЕЯТЕЛЬНОСТИ

на 01 января 2023 г.

КОДЫ

Форма по ОКУД	0503121
Дата	01.01.2023
по ОКПО	Казенное
ИНН	1813003360
Глава по БК	474
по ОКТМО	
по ОКЕИ	383

Главный распорядитель, распорядитель, получатель бюджетных средств,

главный администратор, администратор доходов бюджета,

главный администратор, администратор источников

финансирования дефицита бюджета

Наименование бюджета (публично-правового образования)

Периодичность: годовая

Единица измерения: руб.

Киевлянская ООШ

бюджет муниципального района


Наименование показателя	Код строки	Код по КОСГУ	Бюджетная деятельность	Средства во временном распоряжении	Итого
1	2	3	4	5	6
<b>Доходы</b> (стр. 020 + стр. 030 + стр. 040 + стр. 050 + стр. 060 + стр. 070 + стр. 090 + стр. 100 + стр. 110)					
<i>Налоговые доходы</i>	010	100	59 897,53	-	59 897,53
	020	110	-	-	-
В том числе:					
<i>Доходы от собственности</i>	030	120	-	-	-
В том числе:					
<i>Доходы от оказания платных услуг (работ), компенсаций затрат</i>	040	130	44 220,00	-	44 220,00
В том числе:					
<i>Доходы от оказания платных услуг (работ)</i>		131	44 220,00	-	44 220,00
<i>Штрафы, пени, неустойки, возмещения ущерба</i>	050	140	-	-	-
В том числе:					
<i>Безвозмездные денежные поступления текущего характера</i>	060	150	6 300,00	-	6 300,00
В том числе:					
<i>Поступления текущего характера от иных резидентов (за исключением сектора государственного управления и организаций государственного сектора)</i>		155	6 300,00	-	6 300,00
<i>Безвозмездные денежные поступления капитального характера</i>	070	160	-	-	-
В том числе:					
<i>Доходы от операций с активами</i>	090	170	-	-	-
В том числе:					
<i>Прочие доходы</i>	100	180	-	-	-
В том числе:					
<i>Безвозмездные неденежные поступления в сектор государственного управления</i>	110	190	9 377,53	-	9 377,53


Наименование показателя	Код строки	Код по КОСГУ	Бюджетная деятельность	Средства во временном распоряжении	Итого
	1	2	3	4	5
В том числе:					
Прочие недежные безвозмездные поступления безвозмездные недежные поступления капитального характера от сектора государственного управления и организаций государственного сектора		199	6 150,00	-	6 150,00
		195	3 227,53	-	3 227,53
<b>Расходы</b>					
(стр. 160 + стр. 170 + стр. 190 + стр. 210 + стр. 230 + стр. 240 + стр. 250 + стр. 260 + стр. 270)	150	200	9 132 058,90	-	9 132 058,90
<i>Оплата труда и начисления на выплаты по оплате труда</i>	160	210	7 222 902,15	-	7 222 902,15
В том числе:					
Начисления на выплаты по оплате труда		213	1 675 358,24	-	1 675 358,24
Заработная плата		211	5 547 543,91	-	5 547 543,91
<i>Оплата работ услуг</i>	170	220	370 936,95	-	370 936,95
В том числе:					
Прочие работы, услуги		226	118 815,44	-	118 815,44
Коммунальные услуги		223	204 606,55	-	204 606,55
Работы, услуги по содержанию имущества		225	41 463,36	-	41 463,36
Услуги связи		221	6 051,60	-	6 051,60
<i>Обслуживание государственного (муниципального) долга</i>	190	230	-	-	-
В том числе:					
<i>Безвозмездные перечисления текущего характера организациям</i>	210	240	-	-	-
В том числе:					
<i>Безвозмездные перечисления бюджетам</i>	230	250	-	-	-
В том числе:					
<i>Социальное обеспечение</i>	240	260	267 954,17	-	267 954,17
В том числе:					
Социальные пособия и компенсации персоналу в денежной форме		266	148 979,39	-	148 979,39
Пособия по социальной помощи населению в натуральной форме		263	118 974,78	-	118 974,78
<i>Расходы по операциям с активами</i>	250	270	1 181 929,49	-	1 181 929,49
В том числе:					
Амортизация		271	373 909,40	-	373 909,40
Расходование материальных запасов		272	808 020,09	-	808 020,09
<i>Безвозмездные перечисления капитального характера организациям</i>	260	280	-	-	-
В том числе:					
<i>Прочие расходы</i>	270	290	88 336,14	-	88 336,14
В том числе:					

Наименование показателя	Код строки	Код по КОСГУ	Бюджетная деятельность	Средства во временном распоряжении	Итого
1	2	3	4	5	6
Налоги, пошлины и сборы штрафов за нарушение законодательства о закупках и нарушение условий контрактов (договоров)		291	88 323,58	-	88 323,58
		293	12,56	-	12,56
<b>Чистый операционный результат</b> (стр.301 - стр.302); (стр.310 + стр.410)	300		-9 072 161,37	-	-9 072 161,37
<i>Операционный результат до налогообложения (стр.010 - стр.150)</i>	301		-9 072 161,37	-	-9 072 161,37
<i>Налог на прибыль</i>	302		-	-	-
<b>Операции с нефинансовыми активами</b> (стр.320+ стр.330+стр.350+стр.360+стр.370+стр.390+стр.400)	310		-285 659,06	-	-285 659,06
<i>Чистое поступление основных средств</i>	320		-317 187,90	-	-317 187,90
В том числе:					
увеличение стоимости основных средств	321	310	83 654,50	-	83 654,50
уменьшение стоимости основных средств	322	41X	400 842,40	-	400 842,40
<i>Чистое поступление нематериальных активов</i>	330		-	-	-
В том числе:					
увеличение стоимости нематериальных активов	331	320	-	-	-
уменьшение стоимости нематериальных активов	332	42X	-	-	-
<i>Чистое поступление непроизведенных активов</i>	350		-	-	-
В том числе:					
увеличение стоимости непроизведенных активов	351	330	-	-	-
уменьшение стоимости непроизведенных активов	352	43X	-	-	-
<i>Чистое поступление материальных запасов</i>	360		31 528,84	-	31 528,84
В том числе:					
увеличение стоимости материальных запасов	361	340	839 548,93	-	839 548,93
В том числе:					
уменьшение стоимости материальных запасов	362	440	808 020,09	-	808 020,09
В том числе:					
<i>Чистое поступление прав пользования</i>	370		-	-	-
В том числе:					
увеличение стоимости прав пользования	371	35X	-	-	-
уменьшение стоимости прав пользования	372	45X	-	-	-
<i>Чистое изменение затрат на изготовление готовой продукции, выполнение работ, услуг</i>	390	X	-	-	-
В том числе:					

Наименование показателя	Код строки	Код по КОСГУ	Бюджетная деятельность	Средства во временном распоряжении	Итого	
	1	2	3	4	5	6
Увеличение затрат	391	X	-	-	-	-
Уменьшение затрат	392	X	-	-	-	-
<b>Расходы будущих периодов</b>	400		-	-	-	-
<b>Операции с финансовыми активами и обязательствами</b> (стр.420 - стр.510)	410		-8 786 502,31	-	-8 786 502,31	-
<b>Операции с финансовыми активами</b> (стр. 430 + стр. 440 + стр. 450 + стр. 460 + стр. 470 + стр. 480)	420		-9 517 745,18	-	-9 517 745,18	-
<b>Чистое поступление денежных средств и их эквивалентов</b>	430		-9 488 375,18	-	-9 488 375,18	-
В том числе:						
поступление денежных средств и их эквивалентов	431	510	50 520,00	-	50 520,00	-
выбытие денежных средств и их эквивалентов	432	610	9 538 895,18	-	9 538 895,18	-
<b>Чистое поступление ценных бумаг, кроме акций</b>	440		-	-	-	-
В том числе:						
увеличение стоимости ценных бумаг, кроме акций и иных финансовых инструментов	441	520	-	-	-	-
уменьшение стоимости ценных бумаг, кроме акций и иных финансовых инструментов	442	620	-	-	-	-
<b>Чистое поступление акций и иных финансовых инструментов</b>	450		-	-	-	-
В том числе:						
увеличение стоимости акций и иных финансовых инструментов	451	530	-	-	-	-
уменьшение стоимости акций и иных финансовых инструментов	452	630	-	-	-	-
<b>Чистое предоставление займов</b>	460		-	-	-	-
В том числе:						
увеличение задолженности по предоставленным займам	461	540	-	-	-	-
уменьшение задолженности по предоставленным займам	462	640	-	-	-	-
<b>Чистое поступление иных финансовых активов</b>	470		-	-	-	-
В том числе:						
увеличение стоимости иных финансовых активов	471	550	-	-	-	-
уменьшение стоимости иных финансовых активов	472	650	-	-	-	-
<b>Чистое увеличение прочей дебиторской задолженности</b>	480		-29 370,00	-	-29 370,00	-
В том числе:						
увеличение прочей дебиторской задолженности	481	560	131 335,00	-	131 335,00	-
уменьшение прочей дебиторской задолженности	482	660	160 705,00	-	160 705,00	-
<b>Операции с обязательствами</b> (стр.520 + стр.530 + стр.540 + стр.550 + стр.560)	510		-731 242,87	-	-731 242,87	-
<b>Чистое увеличение задолженности по выгнутым привлеченным займам</b>	520		-	-	-	-

Наименование показателя	Код строки	Код по КОСГУ	Бюджетная деятельность	Средства во временном распоряжении	Итого
	2	3	4	5	6
В том числе:					
увеличение задолженности по внутренним привлеченным займам	521	710	-	-	-
уменьшение задолженности по внутренним привлеченным займам	522	810	-	-	-
<b>Чистое увеличение задолженности по внешним привлеченным займам</b>	<b>530</b>		-	-	-
В том числе:					
увеличение задолженности по внешним привлеченным займам	531	720	-	-	-
уменьшение задолженности по внешним привлеченным займам	532	820	-	-	-
<b>Чистое увеличение прочей кредиторской задолженности</b>	<b>540</b>		<b>178 819,39</b>	-	<b>178 819,39</b>
В том числе:					
увеличение прочей кредиторской задолженности	541	730	10 608 679,74	-	10 608 679,74
уменьшение прочей кредиторской задолженности	542	830	10 429 860,35	-	10 429 860,35
<b>Доходы будущих периодов</b>	<b>550</b>	<b>X</b>	-	-	-
<b>Резервы предстоящих расходов</b>	<b>560</b>	<b>X</b>	<b>-910 062,26</b>	-	<b>-910 062,26</b>

Руководитель  / Портнова Е.Н.  
(подпись) (расшифровка подписи)


Главный бухгалтер  / Мулюкова А.Р.  
(подпись) (расшифровка подписи)

« \_\_\_\_\_ » \_\_\_\_\_ 20\_\_ г.

**Централизованная бухгалтерия**

МКУ ЦБ Кизнерского района  
(наименование, ОГРН, ИНН, КПП, местонахождение)

Руководитель  Потов А.С.  
(уполномоченное лицо) (расшифровка подписи)

Исполнитель  Невостнueva Т.А.  
бухгалтер (должность) (подпись)

« \_\_\_\_\_ » \_\_\_\_\_ 20\_\_ г.

